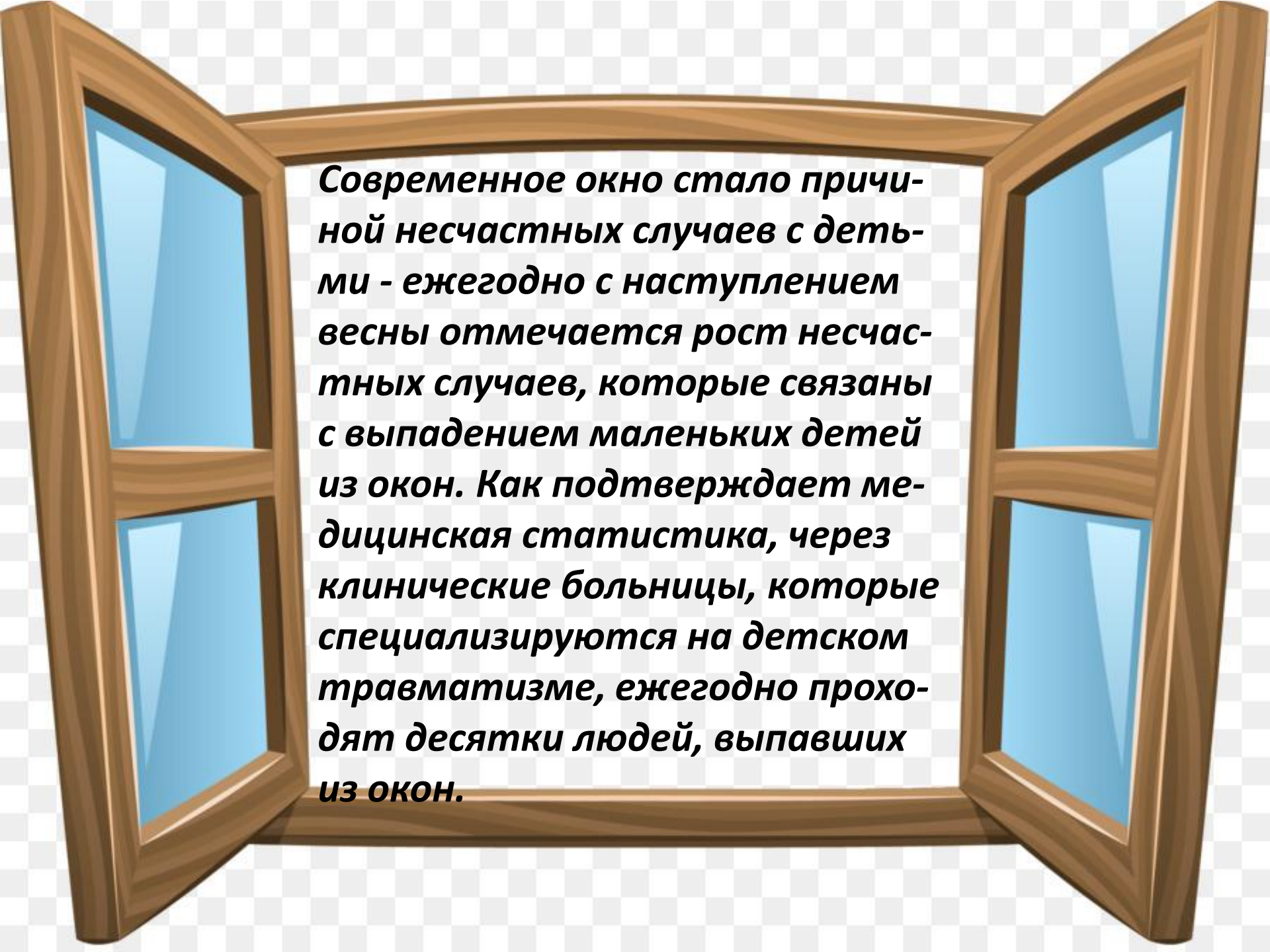


Консультация для родителей

**«Осторожно,  
открытое окно!»**





***Современное окно стало причиной несчастных случаев с детьми - ежегодно с наступлением весны отмечается рост несчастных случаев, которые связаны с выпадением маленьких детей из окон. Как подтверждает медицинская статистика, через клинические больницы, которые специализируются на детском травматизме, ежегодно проходят десятки людей, выпавших из окон.***

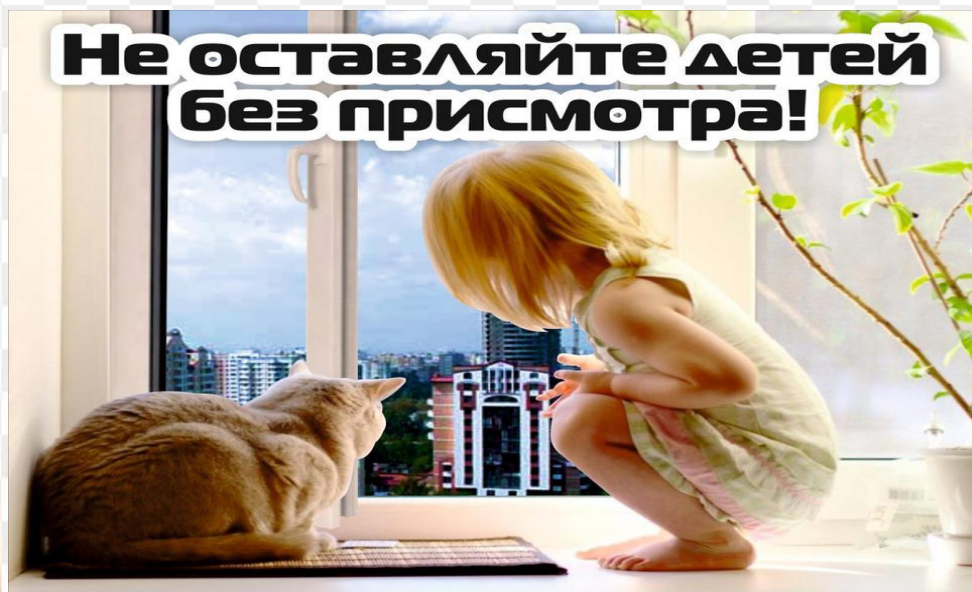
Основные правила, соблюдение  
которых поможет сохранить  
жизнь и здоровье детей:

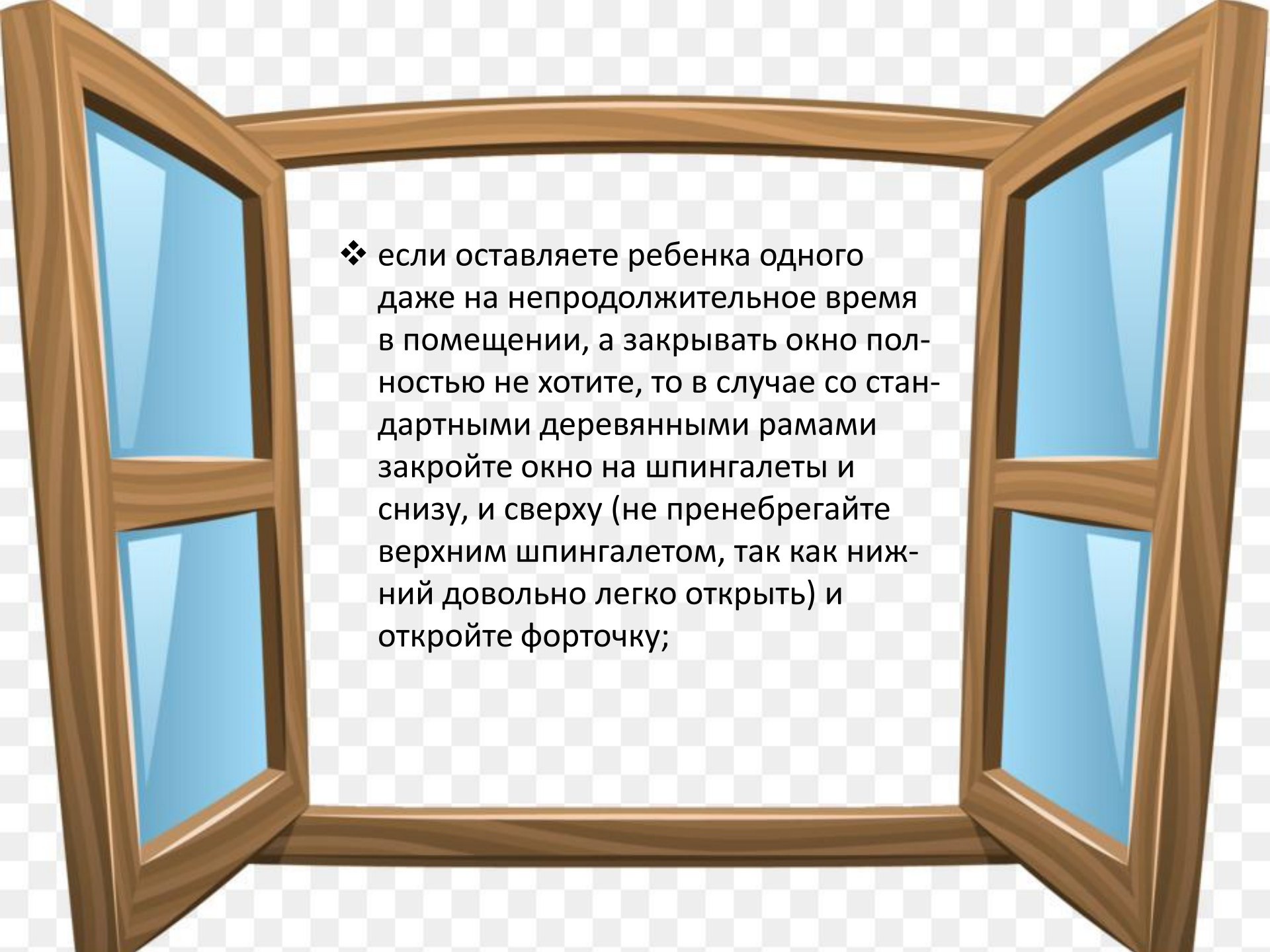




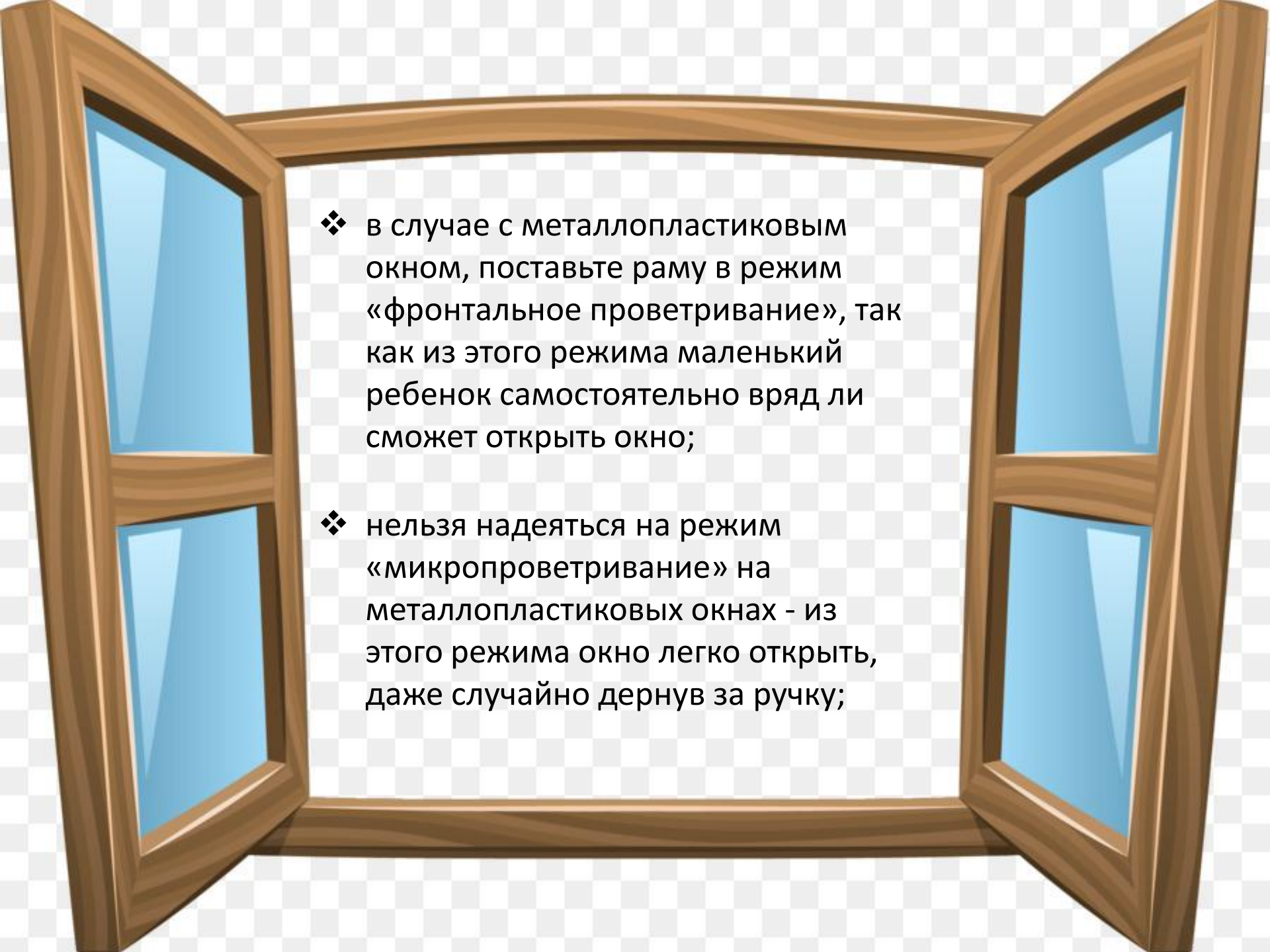
- ❖ ребенок не может находиться без присмотра в помещении, где открыто настежь окно или есть хоть малейшая вероятность, что ребенок может его самостоятельно открыть;

**Не оставляйте детей без присмотра!**





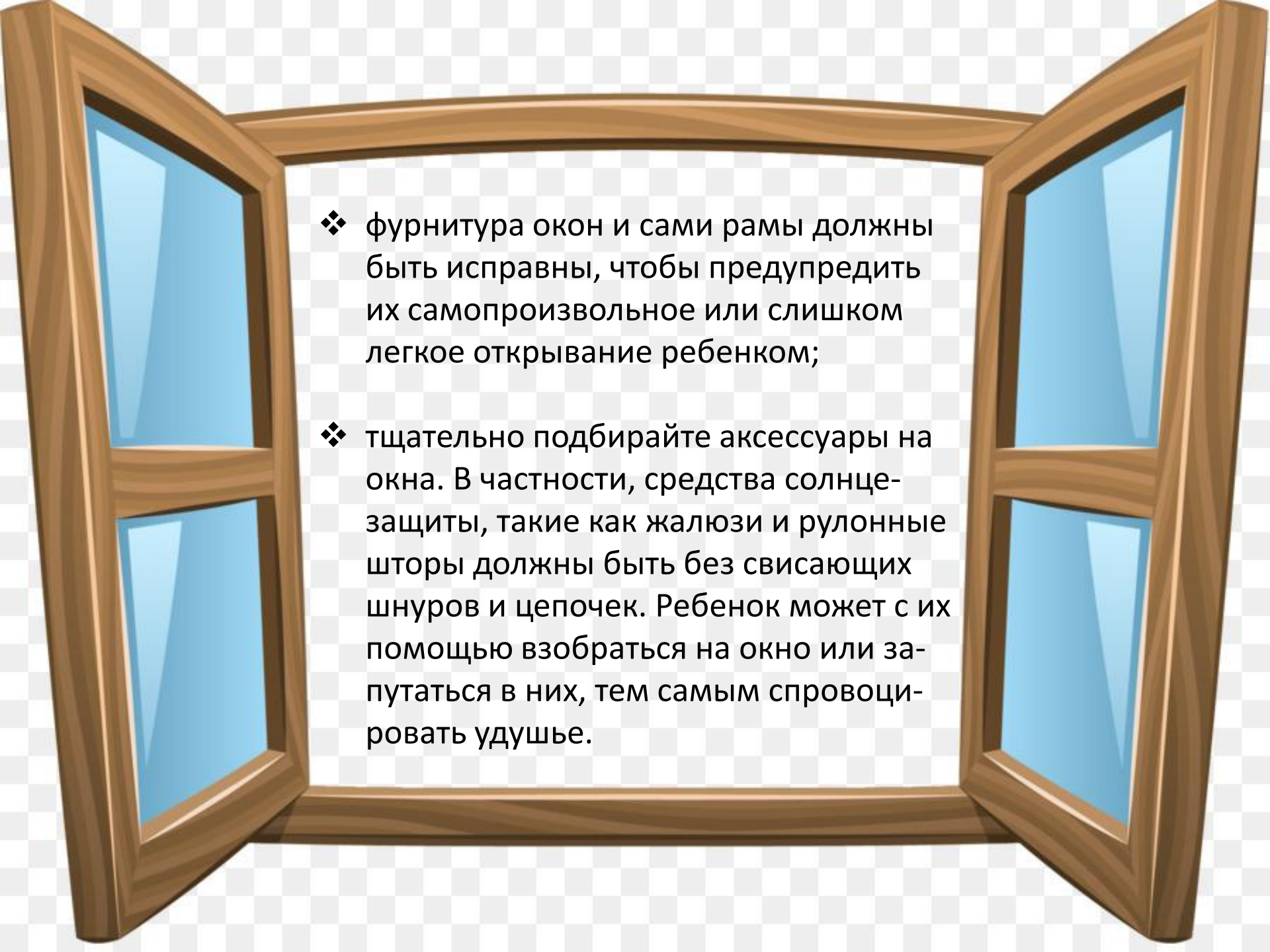
❖ если оставляете ребенка одного даже на непродолжительное время в помещении, а закрывать окно полностью не хотите, то в случае со стандартными деревянными рамами закройте окно на шпингалеты и снизу, и сверху (не пренебрегайте верхним шпингалетом, так как нижний довольно легко открыть) и откройте форточку;

- 
- ❖ в случае с металлопластиковым окном, поставьте раму в режим «фронтальное проветривание», так как из этого режима маленький ребенок самостоятельно вряд ли сможет открыть окно;
  - ❖ нельзя надеяться на режим «микропроветривание» на металлопластиковых окнах - из этого режима окно легко открыть, даже случайно дернув за ручку;



- ❖ не пренебрегайте средствами детской защиты на окнах: металлопластиковые окна в доме, где есть ребенок, просто необходимо оборудовать специальными устройствами, блокирующими открывание окна;



- 
- ❖ фурнитура окон и сами рамы должны быть исправны, чтобы предупредить их самопроизвольное или слишком легкое открывание ребенком;
  - ❖ тщательно подбирайте аксессуары на окна. В частности, средства солнцезащиты, такие как жалюзи и рулонные шторы должны быть без свисающих шнуров и цепочек. Ребенок может с их помощью взобраться на окно или запутаться в них, тем самым спровоцировать удушье.



## **РЕБЕНОК В КОМНАТЕ- ЗАКРОЙ ОКНО!**




**МОСКИТНАЯ СЕТКА НЕ ЗАЩИЩАЕТ ОТ ПАДЕНИЯ**

**ДЕТИ ЛЕТАТЬ НЕ УМЕЮТ!  
БЕРЕГИТЕ ДЕТЕЙ!**

не используйте  
москитные сетки  
без соответствующей  
защиты окна. Ребенок  
видит некое препятствие  
впереди, уверенно  
упирается на него,  
и в результате может  
выпасть вместе с сеткой,  
которая не рассчитана  
на вес даже годовалого  
ребенка;

❖ не ставьте мебель поблизости окон, чтобы ребенок не взобрался на подоконник;





- ❖ воспитывайте ребенка правильно: не ставьте его на подоконник, не поощряйте самостоятельного лазания туда, строго предупреждайте даже попытки таких «игр»;





❖ объясняйте ребенку опасность открытого окна из-за возможного падения.



**ПОМНИТЕ! Только бдительное отношение к своим собственным детям со стороны вас, родителей, поможет избежать беды!**





Проверьте прямо сейчас, где находятся  
ваши дети!





**СПАСИБО ЗА  
ВНИМАНИЕ!!!**

